



## 第4章 大学卒業後の進路

大学卒業後の進路の検討状況  
大学卒業後の進路に対する活動

望月由起

序章

第1章

第2章

第3章

第4章

第5章

資料編

序章 大学生調査の実施とその活用に向けて

第1章 大学入学までの実態

第2章 大学生活について

第3章 大学での学習

▶ 第4章 大学卒業後の進路

第5章 大学生の意識

資料編 調査票見本、基礎集計表

## 大学卒業後の進路の検討状況

大学4年生の10月時点で、大学卒業後の進路が決定・内定している者は全体の71.6%にすぎず、「準備・活動にさえ至らない学生」も1割程度存在していた。「大学卒業後の進路を検討し始めた時期」に目を向けると、大学卒業後の進路を考えている学生のうち、大学入学前にすでに検討し始めていた者は36.9%であったが、大学入学後に検討し始めた者は63.1%に及んでいた。



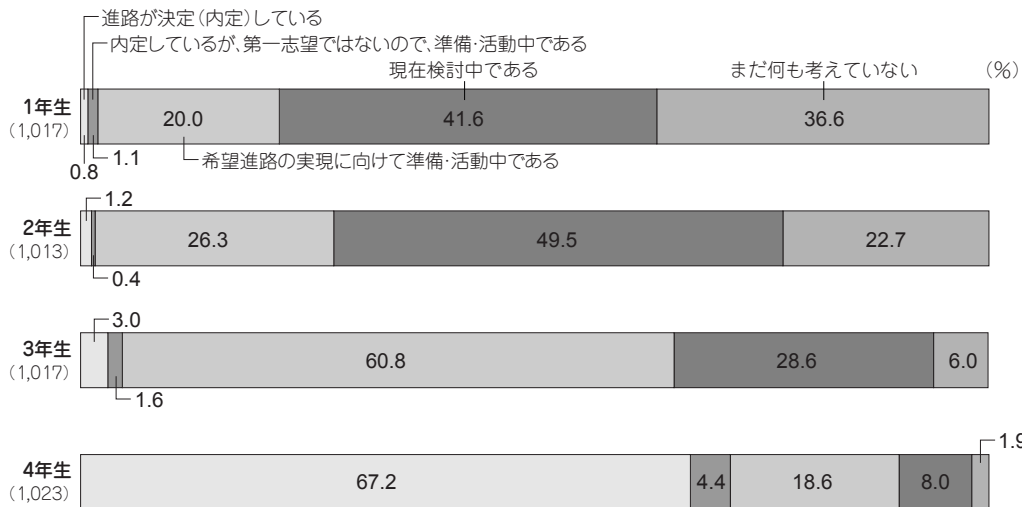
- 大学卒業後の進路（就職、大学院進学等を含む）の検討状況について、あてはまるものの1つをお選びください。
- 【「まだ何も考えていない」以外に回答した方にお聞きします】  
大学卒業後の進路を、いつ頃から考え始めましたか。あてはまるもの1つをお選びください。

本章では、「大学卒業後の進路」についてとらえていくこととする。現在の大学生は、大学卒業後の進路について、いつ頃から、どのように考え、どのように行動しているのだろうか。まずは、「大学卒業後の進路の検討状況」についてみていく。

図4-1-1は、「大学卒業後の進路の検討状況」を学年別に示したグラフである。調査時期が10月上旬ということもあり、大学4年生の67.2%が「進路が決定（内定）している」と回答し、「内定しているが、第一志望ではないので、準備・活動中である」と合わせると、卒業後の進路が決定・内定している者は71.6%に及んでいる。しかし、「71.6%の大学4年生しか、進路が決定・内定していない」という解釈も可能であろう。進路が決定・内定していない大学4年生28.4%の内訳に目を向けると、「希望進路の実現に向けて準備・活動中である」という者も18.6%いるが、「現在検討中である」（8.0%）、「まだ何も考えていない」（1.9%）といった「準備・活動にさえ至らない学生」も全体の1割程度存在していることが示された。

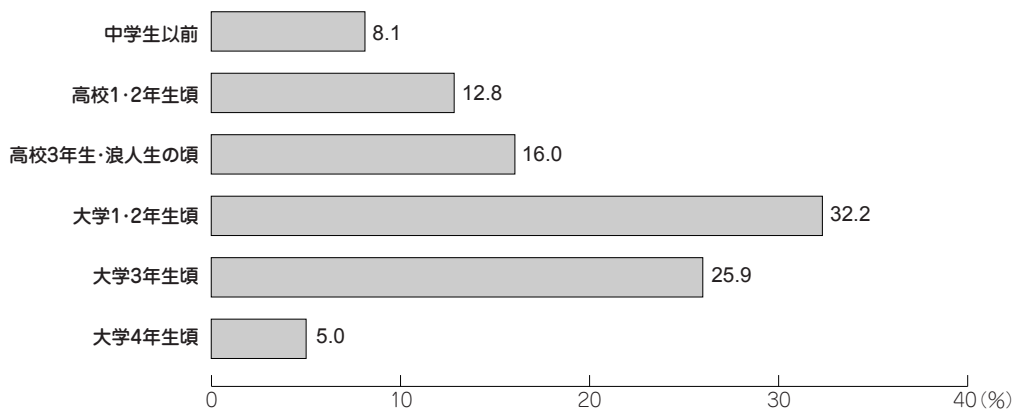
つづいて、図4-1-2は、「大学卒業後の進路を検討し始めた時期」を示したグラフである。「大学卒業後の進路の検討状況」（図4-1-1参照）について、「まだ何も考えていない」と回答した者は除いている。「高校3年生・浪人生の頃」（16.0%）、「高校1・2年生頃」（12.8%）、「中学生以前」（8.1%）など、大学入学前にすでに検討し始めていた者は全体の36.9%であった。これに対し、「大学1・2年生頃」（32.2%）、「大学3年生頃」（25.9%）、「大学4年生頃」（5.0%）など、大学入学後に検討し始めた者が全体の63.1%に及んでいた。近年、職業観や勤労観の育成を目指し、初等・中等教育でのキャリア教育の推進が叫ばれている。しかし、図4-1-2からも、大学卒業後の進路を実質的に検討し始めるのは、大学入学後になってからというのが、多くの大学生にみられる現状であり、大学におけるキャリア教育・支援の一層の充実が望まれる。

図4-1-1 大学卒業後の進路の検討状況（学年別）



注) ( )内はサンプル数。

図4-1-2 大学卒業後の進路を検討し始めた時期（全体）



注1) 「大学卒業後の進路の検討状況」(図4-1-1参照)で、「まだ何も考えていない」と回答した者は除いた。

注2) サンプル数は3,388名。

## 大学卒業後の進路に対する活動

卒業後の進路について、何らかの検討を行っている大学生の「大学卒業後の希望進路」は、「民間企業」(61.1%)、「進学」(14.8%)、「公務員」(12.7%)、「教員」(5.0%)の順に多くみられた。「大学卒業後の進路に向けた準備・活動(予定含む)」は、大学3年生の時期から行う学生が65.1%を占めていた。しかし、「保健その他」など大学院進学者が多いような学部系統では、「大学卒業後の進路に向けた準備・活動」が大学4年生の時期となることも示された。

### Q

【「まだ何も考えていない」以外に回答した方にお聞きます】

- 大学卒業後はどのような進路を希望していますか(決定していますか)。あてはまるもの1つをお選びください。
- 大学卒業後の進路に向けた準備・活動をいつ頃から始めようと考えていますか(あるいはいつ頃から始めましたか)。あてはまるもの1つをお選びください。

では、現在の大学生は、大学卒業後にどのような進路を希望し、その進路に向けていつ頃から活動を始めているのだろうか。実際に活動を始めている段階の学生は、いつ頃から活動を始めようと考えているのだろうか。ここでは、「大学卒業後の進路に対する活動」について、「大学卒業後に希望する進路」および「大学卒業後の進路に向けた準備・活動の開始時期」といった側面からみていこう。なお、ここでは、「大学卒業後の進路の検討状況<sup>\*1</sup>」について、「まだ何も考えていない」と回答した者を除いて分析していくこととする。

図4-1-3は、「大学卒業後の希望進路」を示したグラフである。「民間企業」(61.1%)、「進学」(14.8%)、「公務員」(12.7%)、「教員」(5.0%)の順に多くみられた。ただし、最も希望する進路1つをたずねた結果であることには注意が必要であろう。すなわち、「進学」「公務員」「教員」と回答した者の中にも、「民間企業」への就職準備・活動を検討している(行っている)者も少なからず存在することは、十分予想しうることである。

では、いつ頃から、希望する進路に向けた準備・活動を開始したのだろうか。その段階に至っていない学生は、いつ頃から、希望する進路に向けた準備・活動を開始しようと思っているのだろうか。図4-1-4は、「大学卒業後の進路に向けた準備・活動の開始時期(予定含む)」を示

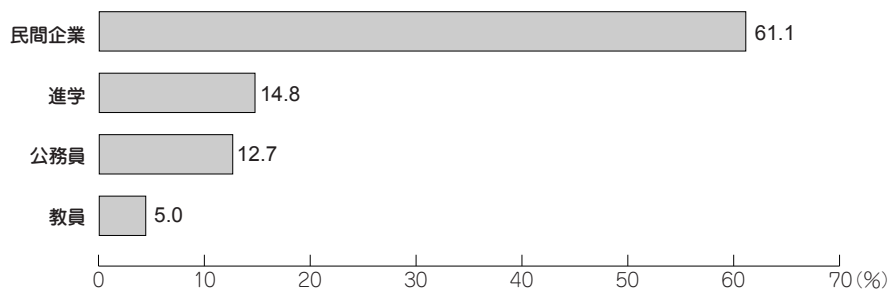
したグラフである。「大学3年生の後期」(31.1%)、「大学3年生の前期」(20.0%)、「大学3年生の夏休み」(14.0%)など、大学3年生の時期から、大学卒業後の進路に向けた準備・活動を行った者(行う予定の者も含む)が65.1%に及んでいる。近年、大学生の就職活動時期の早期化が問題視されているが、図4-1-4からも、現在の大学生がこうした傾向にあることが示されている。今後、大学4年生のみならず、大学3年生の通学日数・授業への出席や大学で過ごす時間の減少が懸念される<sup>\*2</sup>。

では、「大学卒業後の進路に向けた準備・活動の開始時期」の傾向には、学部系統によって差異がみられるのだろうか。「大学卒業後の進路に向けた準備・活動の開始時期(予定含む)」を学部系統別に示したものが、表4-1-1である。大学4年生までに、大学卒業後の進路に向けた準備・活動を開始した者(開始する予定の者も含む)を対象としている。表4-1-1によると、教育実習の兼ね合いもあり、「教育」は、「大学3年生の前期」において、31.3%と全体平均よりも10ポイント以上高い結果が示された。その一方、大学院進学率が高いと思われる「保健その他」では、大学4年生での準備・活動が全体平均よりも10ポイント以上高い結果となった(「大学4年生の前期」16.9%、「大学4年生の夏休み以降」18.2%)。

\*1 第4章「大学卒業後の進路の検討状況」(p.109、図4-1-1)を参照。

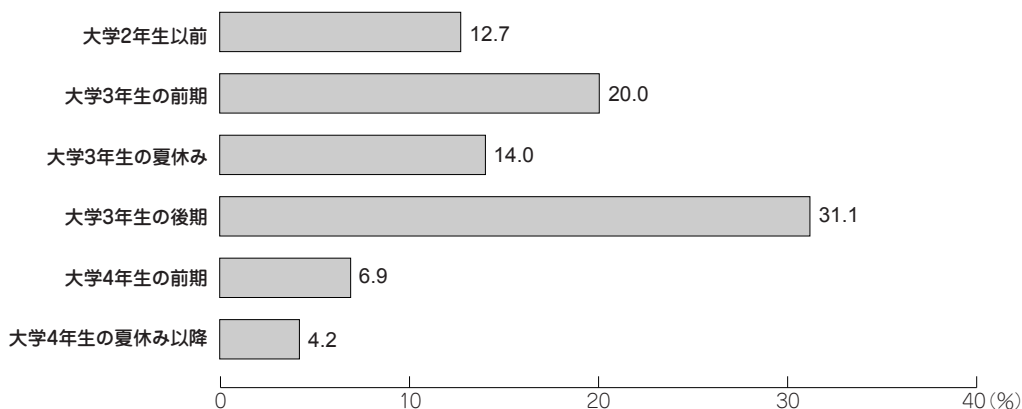
\*2 第2章第2節「1週間を通しての通学日数、大学で過ごす時間」(p.65、表2-2-2)および第3章第1節「授業への出席状況」(p.81、表3-1-1)を参照。

図4-1-3 大学卒業後の希望進路（全体）



注1) 希望進路の「その他」は省略した。  
 注2) サンプル数は「大学卒業後の進路の検討状況」(p.109、図4-1-1参照)で、「まだ何も考えていない」と回答した者は除いた3,388名。

図4-1-4 大学卒業後の進路に向けた準備・活動の開始時期：予定含む（全体）



注1) 大学卒業後の進路に向けた準備・活動の開始時期について分析を行うため、「学部段階では特に準備・活動をしていない」「就職するつもりがない」「わからない」は省略した。  
 注2) サンプル数は「大学卒業後の進路の検討状況」(p.109、図4-1-1参照)で、「まだ何も考えていない」と回答した者は除いた3,388名。

表4-1-1 大学卒業後の進路に向けた準備・活動の開始時期：予定含む（全体・学部系統別）

	全体 (3,388)	人文科学 (693)	社会科学 (1,330)	理工 (788)	農水産 (101)	保健その他 (225)	教育 (131)	その他 (120)
大学2年生以前	12.7	13.7	14.7	10.0	8.9	9.3	13.7	10.8
大学3年生の前期	20.0	22.1	22.6	17.1	12.9	5.8	<b>31.3</b>	17.5
大学3年生の夏休み	14.0	14.3	16.3	11.5	14.9	6.7	9.2	<u>21.7</u>
大学3年生の後期	31.1	32.0	31.4	34.3	33.7	14.2	28.2	33.3
大学4年生の前期	6.9	4.0	3.9	11.8	6.9	<b>16.9</b>	8.4	3.3
大学4年生の夏休み以降	4.2	2.5	3.8	2.4	<u>10.9</u>	<b>18.2</b>	1.5	0.8

注1) 大学卒業後の進路に向けた準備・活動の開始時期について分析を行うため、「学部段階では特に準備・活動をしていない」「就職するつもりがない」「わからない」は省略した。  
 注2) ○は全体よりも5ポイント以上、●は10ポイント以上高いものを示す。  
 注3) サンプル数は「大学卒業後の進路の検討状況」(p.109、図4-1-1参照)で、「まだ何も考えていない」と回答した者は除いた3,388名。